



Tilamäärä toukokuu 2023

517

Rakennuksia yhteensä (kpl)

+24 % ero koko maan keskiarvoon.
+7 % muutos vuoden alusta.

30 661

Tiloja yhteensä (kpl)

+46 % ero koko maan keskiarvoon.
+5 % muutos vuoden alusta.

566 767

Huoneala yhteensä (Hum2)

+19 % ero koko maan keskiarvoon.
+13 % muutos vuoden alusta.

2,65

Huoneala / Asukas (Hum2)

+33 % ero koko maan keskiarvoon.
+13 % muutos vuoden alusta.

214,037

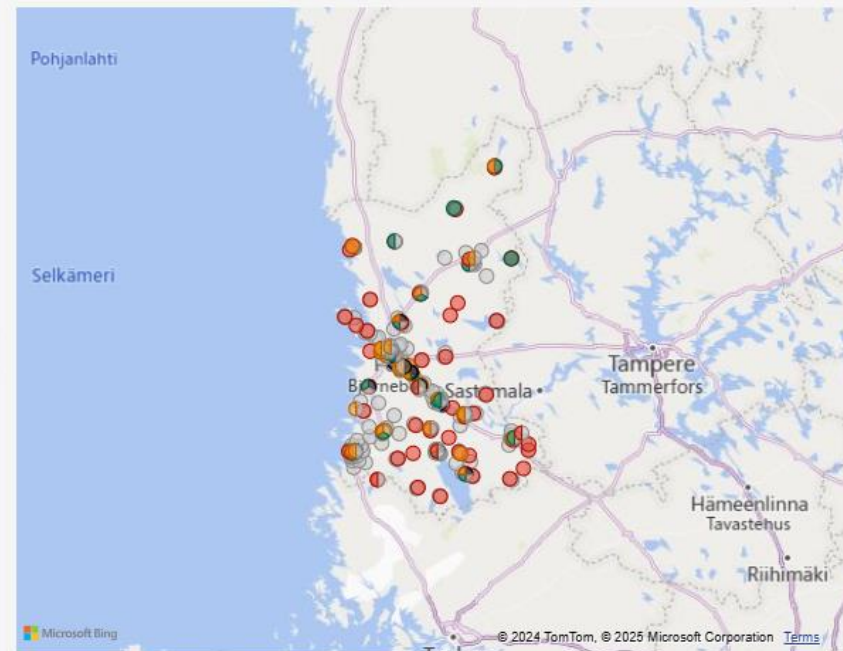
Asukkaita (vuonna 2022)

4 % asukkaiden osuus väestöstä.

Kokonaishuonealan kehitys



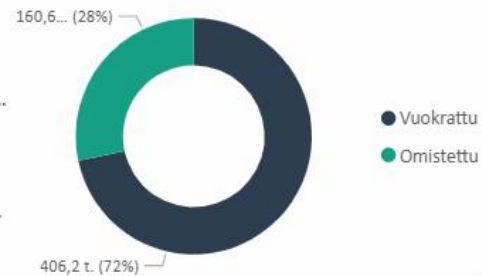
Käyttötarkoitus: Erikoissairaanhoido Muut Pelastustoimi Perusterveydenhu... Sosiaalihuolto



Huoneala käyttötarkoituksittain



Huoneala hallintamuodoittain



Kartta näyttää maks. 3 000 kohdetta kerrallaan.

Sijaintikunta

Vertailu



Tilamäärä joulukuu 2024

487

Rakennuksia yhteensä (kpl)

+21 % ero koko maan keskiarvoon.

+1 % muutos vuoden alusta.

29 142

Tiloja yhteensä (kpl)

+22 % ero koko maan keskiarvoon.

0 % muutos vuoden alusta.

503 355

Huoneala yhteensä (Hum2)

+7 % ero koko maan keskiarvoon.

0 % muutos vuoden alusta.

2,35

Huoneala / Asukas (Hum2)

+20 % ero koko maan keskiarvoon.

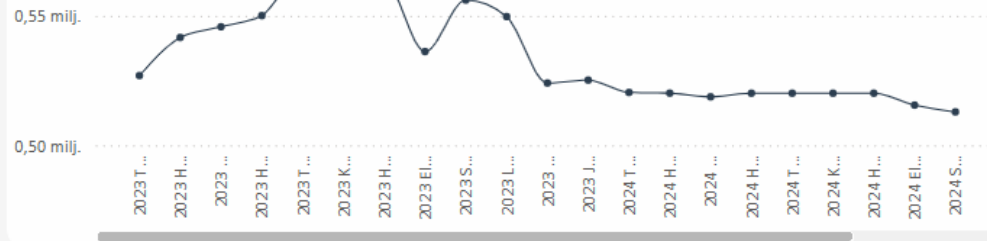
0 % muutos vuoden alusta.

214,037

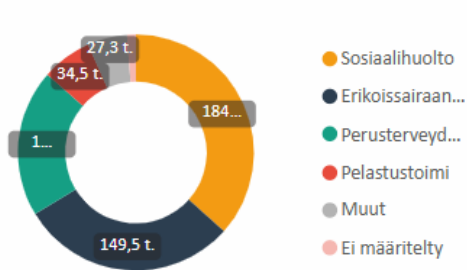
Asukkaita (vuonna 2022)

4 % asukkaiden osuus väestöstä.

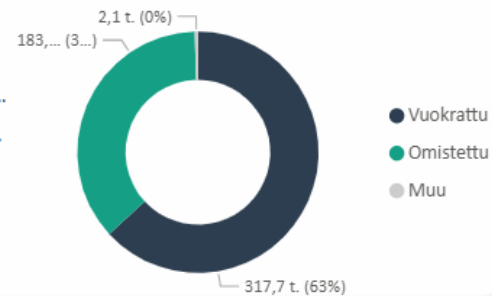
Kokonaishuonealan kehitys



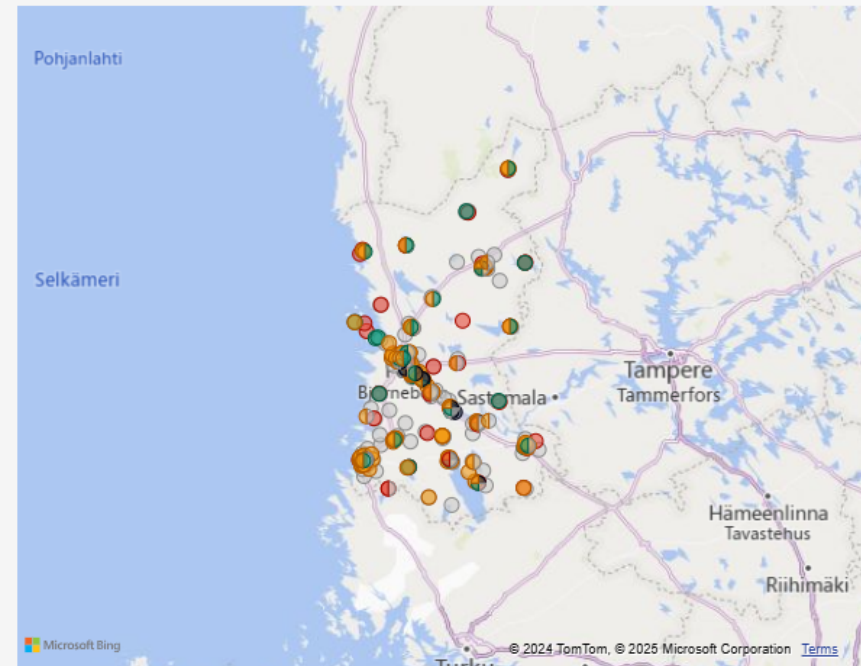
Huoneala käyttötarkoituksittain



Huoneala hallintamuodoittain



Käyttötarkoitus ● Ei määriteltä ● Erikoissairaanhoidon palvelut ● Muut ● Pelastustoimi ● Perusterveydenhuollon palvelut ● Sosiaalihuolto



Kartta näyttää maks. 3 000 kohdetta kerrallaan.

Sijaintikunta

Vertailu